



Vesaliusinstituut

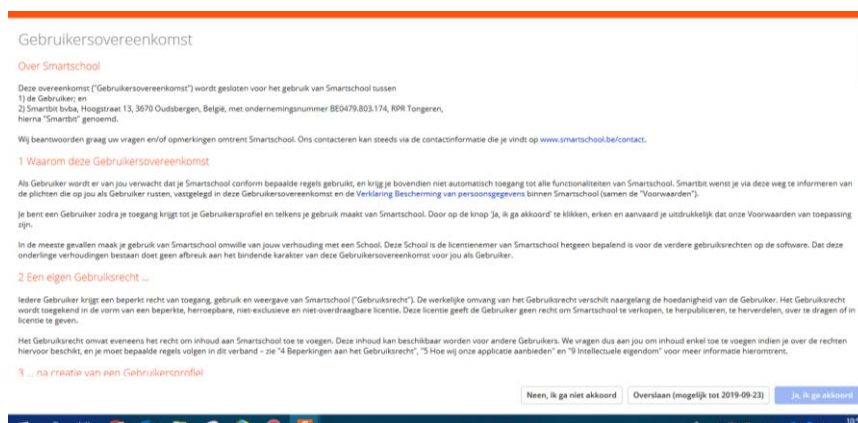
school voor mens, welzijn en wetenschappen

Aanmelden bij smartschool als ouder

Ga naar <https://vesalius-sgr27.smartschool.be>

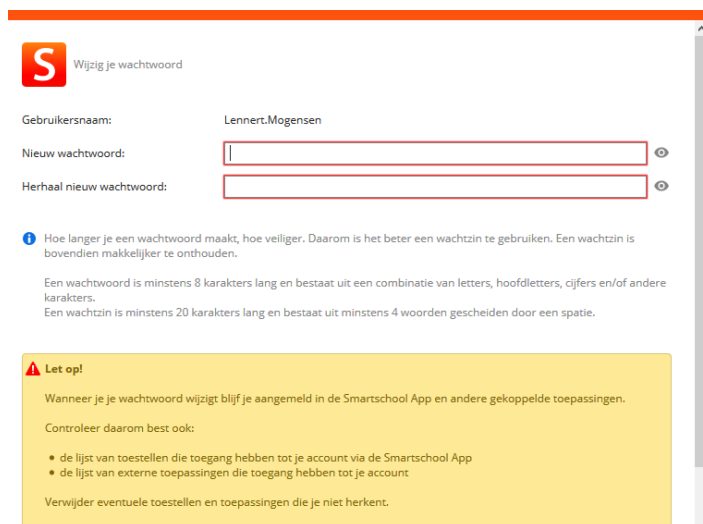
Geef je gebruikersnaam en gekregen wachtwoord op. (deze bestaat uit voornaam.familienaam (van je kind) met als wachtwoord: voor eerste account: Welkomouder1 en tweede account: Welkomouder2). Belangrijk is dat elke ouder zijn eigen account maakt.

Dit scherm verschijnt mogelijk:



Scroll naar beneden en klik "ik, ga akkoord" aan. Uiteraard mag je alles eerst lezen 😊

Daarna verschijnt dit scherm:



Geef een nieuw wachtwoord naar eigen keuze op dat minstens 8 tekens lang is en bestaat uit een combinatie van letters, hoofdletters, cijfers en/of andere tekens.




Vesaliusinstituut

school voor mens, welzijn en wetenschappen

Daarna wordt gevraagd je gegevens te controleren en/of aan te passen. Telefoonnummer, adres, je rol (vader-moeder). Kijk ook of je mailadres correct is. Indien je je wachtwoord vergeten bent, kan je via dit mailadres een nieuw wachtwoord krijgen.

Vul uw e-mailadres in



Beste Katy, moeder van Lennert Mogensen

We merken dat u uw e-mailadres nog niet bevestigd heeft in uw profiel. Indien het ingevulde e-mailadres niet correct is, kan u het hieronder aanpassen.

Uw e-mailadres

Voordeel 1

Als uw account wordt uitgeschakeld, ontvangt u via e-mail een hyperlink om deze zelf terug te activeren. Zo hoeft u dit niet meer te melden aan de Smartschoolbeheerder van uw school.

Voordeel 2

U kan meldingen van nieuwe items in Smartschool ontvangen via e-mail.

Privé

Uw e-mailadres wordt niet gedeeld met de andere partijen en wordt enkel gebruikt binnen Smartschool.

[Bevestig e-mailadres](#)

En dan ben je binnen!

Werk je liever op je smartphone om de vorderingen van je kind te volgen? Geen probleem, dat kan, maar **je moet eerst via de site van smartschool inloggen voor je de app kan gebruiken op je smartphone.**

Op de volgende pagina's geven we mee wat zeker interessant is.

Heel veel succes.



Vesaliusinstituut

school voor mens, welzijn en wetenschappen

Het startscherm: Via '?' kom je in de handleiding, via Berichten kan je met ons communiceren en via 'Ga naar' heb je toegang tot belangrijke zaken.

Alle handleidingen

Test co-account
Moeder van Leerling Test

Mijn kinderen

Start Ga naar Vakken **Berichten 7** Meldingen 1 ?

Mijn kinderen

+ Voeg kinderen toe

Test

Workshop Horizon Educatief

Waterstof als energiebron?
De leerlingen van 3 Techniek-wetenschappen (TW) en 3 werd het effect van broeikasgassen en de rol van fossiele waterstof als energiebron uiteengezet werd. Tenslotte

Meer foto's zien? Volg ons op of ga naar www.vesaliusinstituut.be

Schoolagenda
Skore puntenboek
Wiki

September 2019

wo	do	vr	za	zo
28	29	30	31	1
4	5	6	7	8
11	12	13	14	15
18	19	20	21	22
25	26	27	28	29
2	3	4	5	6

Mijn vakken

- 1-7 Leercoaching
ALS LEERLING KAN JE DEZE MAP RAADP...
- 1-7 Leerlingen algemene CO...
DOCUMENTEN, HANDLEIDINGEN ... VO...
- @Leercoaching
ALS LEERKRACHT KAN JE DEZE MAP RAA...
- @OLC
IN DIT VAK KAN JE O.A. OPZOEKEN WEL...

Nieuws

- OLC-rooster
- PRISMA Test jezelf

Contactinformatie

Vesaliusinstituut
Leffingestraat 1

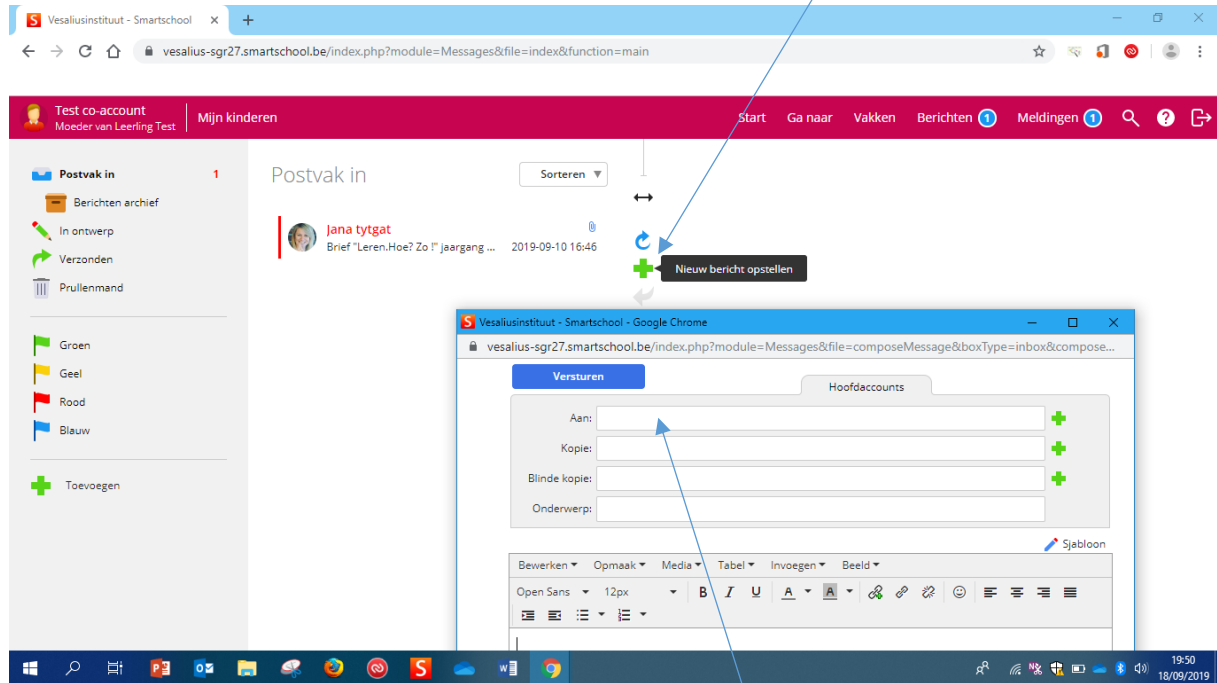


Vesaliusinstituut

school voor mens, welzijn en wetenschappen

Berichten

Groen plusje voor nieuw bericht



Begin met naam te typen en dan verschijnt aantal mogelijke namen. Of klik op groen plusje en vink groep aan bijv. directie. Kies dan de juiste persoon.

Toetsen, taken: **Groen** = "gemeld".
Rood = NU doen (toets)
geel = NU meebrengen/taak NU maken

Schoolagenda

Opschuiven van week



Per dag/per 3 dagen/per week

	maandag 16/9	dinsdag 17/9	woensdag 18/9	donderdag 19/9	vrijdag 20/9
1ste uur	GE, Johan Iterbeke, P12 Schoolaalwoorden geschiedenis + Hoofdstuk 2 Over tijden, plaatsen en domeinen	FR, Tilly Gillis, P12 I.E. + Les verbes être, avoir, être et venir		MeSA, Marjolein Van Lancker, ... (1) Spiegelbeeld: op de radar afwerken + op koers (start)	GO, Steven Vermeire, P12
2de uur	GO, Steven Vermeire, P12 Als één lichaam: tekst lezen en betekenis	NAWE, Joyce Vanryssel, Oefenen op determineren van bladeren + determineren van dieren (p. 19 - 22)	MUZ, Hadewijch Vermeire, PM... Inleiding ritme	MeSA, Marjolein Van Lancker, ... (2) Spiegelbeeld - Uitvoeren: Mijn eigenschappen (vervolg)	AA, Steven Vermeire, PAar
3de uur	WI, Melissa Rogiers, P12 ...	TEC, Caroline De Schamphele... Verbeteren van Opdracht 1. Hoe kan je water doen bruisen? Suikerzoetstof?	WI, Melissa Rogiers, P12 G1.5 Het gemiddelde en de mediaan + Halvingsoefeningen G1	AA, Steven Vermeire, PAar	LO, Petra Vander Plaetse, PLO ATL: uithoudingslopen; intervallen
4de uur	WI, Melissa Rogiers, P12 G1.5 Afronden en schatten G1.6 Het gemiddelde en de mediaan	TEC, Caroline De Schamphele...		FR, Tilly Gillis, P12 Les verbes en -ER	LO, Petra Vander Plaetse, PLO TU: handenstand vormspanning
5de uur	NE, Johan Iterbeke, P12 correctie basistoets / communicatie	BEELD, Nathalie Vandamme, P... Opdracht 01: Pimp up je tekenmap		FR, Tilly Gillis, P12 Ex. sur les verbes en -ER + CR2: Et voilà, ALI!	NAWE, Joyce Vanryssel, PBio
6de uur		NE, Johan Iterbeke, P12 communicatie (schema + oefeningen)		NE, Johan Iterbeke, P12	EN, Eveline Van Leirberghe, P12 who are you (spelling the letters) + small test